



ARTEMET

Metaliza tus ideas

CATALOGO DE PRODUCTOS



QUIÉNES SOMOS

Somos una empresa con más de 30 años de experiencia, dedicados a la comercialización y distribución de productos de cobre (latón, alpaca, tumbaga). Ofreciendo además otra gama de implementos para mercados artesanales e industriales. Actualmente nos consolidamos en el mercado artesanal como líder en el abastecimiento de metales manteniendo un amplio inventario, con entrega inmediata.

GRUPO MOLRU S.A. DE C.V.



F
I
L
O
S
O
F
Í
A

30 años
metalizando ideas
**Con el mejor
servicio
y calidad**



Guadalajara

Calle justicia 693, col
la esperanza, 44300,
Guadalajara Jal.
México.
Tel. 3336741802

MISIÓN

Ser empresa líder en la comercialización de productos en aleaciones de cobre a nivel nacional. Ofreciendo siempre el mejor servicio a nuestros clientes para que cuenten con materia prima al momento.

VISIÓN

Ofrecer siempre a nuestros clientes la mejor calidad y servicio, además de contar con la más amplia variedad de productos en aleaciones de cobre al momento.

COMPOSICIÓN QUÍMICA



LATÓN

Cobre 70%, Zinc 30%

TUMBAGA

Cobre 85%, Zinc 15%

ALPACA

Cobre 63%, Zinc 25% Nikel 12%

COBRE

Cobre electrolitico 99%



M
E
T
A
L
I
Z
A

T
U
S

I
D
E
A
S

Productos de LATÓN

www.artemet.com.mx

ALAMBRE REDONDO



CALIBRES	MILÉSIMAS	MILIMETROS	TEMPLES
0	0.312	8.000	Suave
4	0.238	6.045	Suave
6	0.203	5.156	Suave
8	0.165	4.191	Suave
10	0.134	3.404	Suave
12	0.109	2.769	Suave
14	0.083	2.108	Suave
16	0.065	1.651	Suave/Duro
18	0.049	1.245	Suave/Duro
20	0.035	0.889	Suave/Duro
22	0.028	0.711	Suave/Duro
24	0.022	0.559	Suave
26	0.018	0.457	Suave
28	0.014	0.356	Suave



L
A
T
Ó
N

ALAMBRE 1/2 CAÑA



L
A
T
Ó
N

CALIBRES	MILÉSIMAS	MILIMETROS	TEMPLES
10	0.134	3.404	Suave
12	0.109	2.769	Suave
14	0.083	2.108	Suave



ALAMBRE CUADRADO



L
A
T
Ó
N

CALIBRES	MILÉSIMAS	MILIMETROS	TEMPLES
16	0.065	1.651	Suave
18	0.049	1.245	Suave
20	0.035	0.889	Suave



ALAMBRE DIAMANTADO



L
A
T
Ó
N

CALIBRES	MILÉSIMAS	MILIMETROS	TEMPLES
14	0.083	2.108	Suave
16	0.065	1.651	Suave
18	0.049	1.245	Suave
20	0.035	0.889	Suave
22	0.028	0.711	Suave



HOJA



LARGO (M) ANCHO (CM)


CALIBRES	MILÉSIMAS	MILIMETROS	DIMENSIÓNES	TEMPLES
10	0.134	3.404	1.22 X 61	Duro
12	0.109	2.769	1.22 X 61	Duro
14	0.083	2.108	2.44 X 61	Suave
16	0.065	1.651	2.44 X 61	Suave
18	0.049	1.245	2.44 X 61	Suave
20	0.035	0.889	2.44 X 61	Duro
22	0.028	0.711	2.44 X 61	Duro
24	0.022	0.559	2.44 X 61	Duro
26	0.018	0.457	2.44 X 61	Duro
28	0.014	0.356	2.44 X 61	Duro
30	0.012	0.305	1.22 X 61	Duro

L
A
T
Ó
N

LAMINA EN ROLLO



CALIBRES	MILÉSIMAS	MILIMETROS	LARGO (CM)	
			DIMENSIÓNES	TEMPLES
20	0.035	0.889	61	Suave
22	0.028	0.711	61	Suave
24	0.022	0.559	61	Suave
26	0.018	0.457	61	Suave
28	0.014	0.356	61	Suave
30	0.012	0.305	61 / 45	Suave/Duro
32	0.009	0.229	30 / 45	Duro
34	0.007	0.178	30	Duro



L
A
T
Ó
N

CINTILLAS



MEDIDAS MM/CM CALIBRES MILÉSIMAS TEMPLES

.012 X .238	6 MM	30	0.012	Duro
.009 X .276	7MM	32	0.009	Duro
.012 X .296	7.5 MM	30	0.012	Duro
.009 X .296	7.5 MM	32	0.009	Duro
.009 X 315	8 MM	32	0.009	Duro
.009 X .335	8.5 MM	32	0.009	Duro
.022 X .505	13 MM	24	0.022	Duro
.012 X .394	1 CM	30	0.012	Duro
.016 X .787	2 CM	27	0.016	Suave
.028 X 1.180	3 CM	22	0.028	Duro



L
A
T
Ó
N

CINTILLAS GRABADAS



MEDIDAS	MILÉSIMAS GROSOR	MILÉSIMAS ANCHO	MM/CM	CALIBRES	TEMPLES
.028 X .238	0.028	0.238	6 MM	22	Suave
.035 X .335	0.035	0.335	8.5 MM	20	Suave



L
A
T
Ó
N

CINTILLAS GRECA TROQUELADAS



L
A
T
Ó
N

MEDIDAS	MILÉSIMAS GROSOR	MILÉSIMAS ANCHO	MM/CM	CALIBRES	TEMPLES
.022 X .505	0.022	0.505	13 MM	24	Duro



TUBOS



DIAMETRO EXTERIOR PULGADAS	DIAMETRO EXTERIOR MILÉSIMA	GROSOR MILÉSIMA	GROSOR CALIBRES
1/4	0.250	0.032	21
5/16	0.312	0.032	21
3/8	0.375	0.032	21
1/2	0.500	0.032	21
5/8	0.625	0.032	21
3/4	0.750	0.032	21
1"	1.000	0.032	21
1"1/4	1.250	0.032	21
1"1/2	1.500	0.032	21
1"3/4	1.750	0.032	21
2"	2.000	0.032	21
2"1/4	2.250	0.032	21
2"1/2	2.500	0.032	21
2"3/4	2.750	0.032	21
3"	3.000	0.032	21

L
A
T
Ó
N

PERFIL REDONDO



L
A
T
Ó
N

	LARGO		GROSOR		PESO	TEMPLES
	PULGADAS	METROS	MILÉSIMAS	MILIMÉTROS		
1/8		3.66	0.125	3.180	0.300	Duro
5/32		3.66	0.156	3.970	0.400	Duro
3/16		3.66	0.187	4.760	0.550	Duro
7/32		3.66	0.218	5.560	0.750	Duro
1/4		3.66	0.250	6.350	1.100	Duro
5/16		3.66	0.312	7.940	1.500	Duro
1/2		3.66	0.500	12.70	4.200	Duro



PERFIL CUADRADO



PULGADAS	LARGO		GROSOR		PESO	TEMPLES
	METROS	MILÉSIMAS	MILIMÉTROS			
1/8	3.66	0.125	3.180	0.400	Duro	
3/16	3.66	0.187	4.760	0.750	Duro	
7/32	3.66	0.218	5.560	0.950	Duro	
1/4	3.66	0.250	6.350	1.250	Duro	




L
A
T
Ó
N

SOLERA



L
A
T
Ó
N



	LARGO	GROSOR	LARGO	ANCHO	PESO	TEMPLES	
	PULGADAS	METROS	MILIMÉTROS	MILIMETROS			
	1/8 X 1/2	3.66	0.125	0.500	12.700	1.250	Duro

PRODUCTOS DE BISUTERÍA



BROCHES



10



12



14



16

BROCHES PERICO



9



11



15

CHICAGOS



.210



1/4




3/8

L
A
T
Ó
N

PRODUCTOS DE BISUTERÍA



BOLA LIZA



DIJES



REAZA



L
A
T
Ó
N

PRODUCTOS DE BISUTERÍA



TERMINAL PARA
CADENA



CADENA PUNTO
Y COMA



CADENA BOLA



L
A
T
Ó
N

PRODUCTOS DE BISUTERÍA



BROCHE 1002



BALA



BROCHE BANDOLA



TERMINAL PARA
CARDANO



BARRIL



PLACAS QUINTADAS



PIVOTE



PATENTE HUGGIE



L
A
T
Ó
N



M
E
T
A
L
I
Z
A

T
U
S

I
D
E
A
S

Productos de
TUMBAGA

www.artemet.com.mx

ALAMBRE REDONDO



CALIBRES	MILÉSIMAS	MILIMETROS	TEMPLES
10	.134	3.404	Suave
12	.109	2.769	Suave
14	.083	2.108	Suave
16	.065	1.651	Suave
18	.049	1.245	Suave
20	.035	0.889	Suave
22	.028	0.711	Suave
24	.022	0.559	Suave/Duro
26	.018	0.457	Duro
28	.014	0.356	Suave



T
U
M
B
A
G
A

LAMINA EN HOJA



T
U
M
B
A
G
A


CALIBRES	MILÉSIMAS	MILIMETROS	LARGO (M) ANCHO (CM)		TEMPLES
			DIMENSIÓNES		
12	0.109	2.769	1.22 X 61		Duro
14	0.083	2.108	1.22 X 61		Suave
16	0.065	1.651	1.22 X 61		Suave
18	0.049	1.245	1.22 X 61		Suave
20	0.035	0.889	1.22 X 61		Duro
22	0.028	0.711	1.22 X 61		Duro
24	0.022	0.559	1.22 X 61		Duro

LAMINA EN ROLLO



ANCHO (CM)

CALIBRES	MILÉSIMAS	MILIMETROS	DIMENSIONES	TEMPLES
16	.065	1.651	45	Dura
18	.049	1.245	45	Dura
20	.035	0.889	45	Suave
22	.028	0.711	45	Dura




T
U
M
B
A
G
A

CINTILLA



CALIBRES	GROSOR	ANCHO	MM	CALIBRE	TEMPLES
.022 x .238	.022	.238	6 MM	24	Duro
.028 x .335	.028	.335	8.5 MM	22	Duro



T
U
M
B
A
G
A

CADENAS BARBADAS



MEDIDA

ANCHURA

ESTILO

ESLABÓN

.014

1.3 MM

NATURAL

SOLD



.018

1.6 MM

PLANA

SOLD



.020

1.9 MM

NATURAL

SOLD



.025

2.5 MM

NATURAL

SOLD



.035

3.6 MM

BISELADA

SOLD



35 D

3.6 MM

NATURAL

SOLD



.042

4.2 MM

NATURAL

SOLD



T

U

M

B

A

G

A

CADENAS BARBADAS



MEDIDA

ANCHURA

ESTILO

ESLABÓN

.042

4.2 MM

BISELADA

S/S



.042

4.2 MM

BISELADA

SOLD



.058

6 MM

PLANA

SOLD



.75

7 MM

PLANA

SOLD



.109

10.5 MM

PLANA

SOLD



.120

4.3 MM

NATURAL

S/S



T

U

M

B

A

G

A

30

CADENA ESTRIBO



MEDIDA

ANCHURA

ESTILO

ESLABÓN

.020

2 MM

MARTILLADA

SOLD



.025

2.5 MM

MARTILLADA

SOLD



.028

3 MM

MARTILLADA

SOLD



.035

3.5 MM

MARTILLADA

SOLD



T

U

M

B

A

G

A

CADENA FIGARO



MEDIDA

ANCHURA

ESTILO

ESLABÓN

.014

1 MM

PLANA

SOLD



.016

1.2 MM

PLANA

SOLD



.020

2 MM

PLANA

SOLD



.025

2.3 MM

PLANA

SOLD



.028

3 MM

PLANA

SOLD



.042

4 MM

BISELADA

SOLD



.049

5.5 MM

PLANA

SOLD



.065

6.5 MM

PLANA

SOLD



T

U

M

B

A

G

A

CADENA CARTIER



MEDIDA

ANCHO

ESTILO

ESLABÓN

.035

1 MM

3X1

SOLD



.050

1.5 MM

3X1

SOLD



.060

2 MM

3X1

SOLD



.080

3 MM

3X1

SOLD



T

U

M

B

A

G

A

33

CADENA CARTIER



MEDIDA

ANCHO

ESTILO

ESLABÓN

1.00

3.8 MM

3X1

SOLD



1.2

4.5 MM

3X1

SOLD



1.5

5.5 MM

3X1

SOLD



2.00

6.5 MM

3X1

SOLD



T

U

M

B

A

G

A

34

CADENA ANCLA



MEDIDA

ANCHURA

ESTILO

ESLABÓN

30.

1.5 MM

REDONDA

SOLD



30.

1.5 MM

LARGA

SOLD



35.

1.6 MM

REDONDA

SOLD



45.

1.9 MM

REDONDA

SOLD



50.

2.5 MM

REDONDA

SOLD



70.

3.5 MM

REDONDA

S/S



T

U

M

B

A

G

A

35

CADENA INGLESA



MEDIDA

ANCHURA

ESTILO

ESLABÓN

.014

1.3 MM

MARTILLADA

SOLD



.020

2.5 MM

MARTILLADA

SOLD



.023

2.7 MM

MARTILLADA

SOLD



.028

2.7 MM

NATURAL

SOLD



.049

5 MM

MARTILLADA

SOLD



T

U

M

B

A

G

A

CADENA GUCCI

MEDIDA

ANCHURA

ESTILO

ESLABÓN

.050

2.4 MM

NATURAL

SOLD



.100

4.2 MM

NATURAL

SOLD



CADENA TIFANY

.049

5.5 MM

MARTILLADA

SOLD



.065

7.8 MM

MARTILLADA

SOLD



T

U

M

B

A

G

A

CADENA ROMBO



MEDIDA

ANCHURA

ESTILO

ESLABÓN

.018

2.4 MM

MARTILLADA

SOLD



.020

3.3 MM

MARTILLADA

SOLD



.028

4.1 MM

MARTILLADA

SOLD



CADENA RADA

.020

2.7 MM

NATURAL

SOLD



.028

3.1 MM

NATURAL

SOLD



.049

5.7 MM

NATURAL

SOLD



T

U

M

B

A

G

A

CADENA SINGAPOOR



MEDIDA

ANCHURA

ESTILO

ESLABÓN

.014

1.9 MM

NATURAL

SOLD



.50

3.2 MM

NATURAL

SOLD



CADENA ABIERTA

.065

7.8 MM

MARTILLADA

S/S



.075

21 MM

MARTILLADA

S/S



T

U

M

B

A

G

A

CADENA DELGADA MARTILLADA



MODELO	MEDIDA	ANCHURA	ESTILO	ESLABÓN
--------	--------	---------	--------	---------

MINI

.065

4.4 MM

MARTILLADA

S/S



CHICA

.065

5.4 MM

MARTILLADA

S/S



MEDIANA

.083

7 MM

MARTILLADA

S/S



CADENA OVALADA

OVAL

.035

4.5 MM

NATURAL

S/S



OVAL

.049

12 MM

NATURAL

S/S Y SOLD



T

U

M

B

A

G

A

CADENA UNICA MEDIDA



MODELO

MEDIDA

ANCHURA

ESTILO

ESLABÓN

TORZAL

.049

6.5 MM

NATURAL

SOLD



VENECIANA

.356

1 MM

NATURAL

SOLD



CARACOL

.035

1.5 MM

NATURAL

SOLD



FLECHA

.559

6 MM

NATURAL

SOLD



T

U

M

B

A

G

A

CADENA UNICA MEDIDA



T
U
M
B
A
G
A

MODELO

MEDIDA

ANCHURA

ESTILO

ESLABÓN

COLA DE RATA

.508

1.2 MM

NATURAL

SOLD



REDONDA

.049

7.5 MM

NATURAL

S/S



ESCALERA

.049

5 MM

NATURAL

SOLD




CARDANO

.014

.70 MM

NATURAL

SOLD



PRODUCTOS DE BISUTERÍA



T

U

M

B

A

G

A

PIEZA	MILÉSIMAS	MILIMETROS	CALIBRE
BROCHE DE GANCHO	.065	1.651	16



CONTRAREAZA DE .028 S/S



T

U

M

B

A

G

A

CALIBRE

MILÉSIMAS

MILIMETROS

22

.028

.711

DIAMETRO



3.5 MM



2.5 MM



2 MM

ASAS DE .035 S/S



T

U

M

B

A

G

A

CALIBRE

MILÉSIMAS

MILIMETROS

20

.035

.889

DIAMETRO



6 MM



4 MM



3.5 MM



2.5 MM

ASAS DE DE .049 S/S



T
U
M
B
A
G
A

CALIBRE	MILÉSIMAS	MILIMETROS
18	.049	1.245

DIAMETRO



5 MM



4 MM



2.5 MM

ASAS DE .083 S/S



T
U
M
B
A
G
A

CALIBRE

MILÉSIMAS

MILIMETROS

14

.083

2.108

DIAMETRO



3.5 MM



2.5 MM

ASAS OVALADAS DE .083



T

U

M

B

A

G

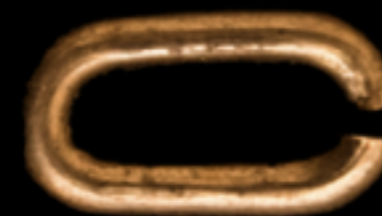
A

CALIBRE	MILÉSIMAS	MILIMETROS	ESLABÓN
14	.083	2.108	SOLD
14	.083	2.108	S/S

DIAMETRO



25.4 MM




12.4 MM

ASAS MARTILLADAS REDONDAS SOLD



T
U
M
B
A
G
A

CONCEPTO	CALIBRE	MILÉSIMAS	MILIMETROS
MINI	16	.065	8 MM
1.3	16	.065	13 MM
1.5	16	.065	15 MM
MEDIANA	14	.083	20 MM
GEANDE	14	.083	30 MM



30 MM



20 MM



15 MM



13 MM



8 MM

ASAS OVALADAS MARTILLADAS



T

U

M

B

A

G

A

CONCEPTO	CALIBRE	MILÉSIMAS	MILIMETROS
GEANDE	14	.083	30 MM
CHICA	14	.083	23 MM



30 MM



8 MM



M
E
T
A
L
I
Z
A

T
U
S

I
D
E
A
S



Productos de
ALPACA

www.artemet.com.mx

ALAMBRE DE REDONDO



CALIBRES	MILÉSIMAS	MILIMETROS	TEMPLES
10	.134	3.404	Suave
12	.109	2.769	Suave
14	.083	2.108	Suave
16	.065	1.651	Suave
18	.049	1.245	Suave
20	.035	0.889	Suave/Duro
22	.028	0.711	Suave/Duro



A
L
P
A
C
A

ALAMBRE DE 1/2 CAÑA



CALIBRES	MILÉSIMAS	MILIMETROS	TEMPLES
----------	-----------	------------	---------

12	.109	2.769	Suave
----	------	-------	-------

14	.083	2.108	Suave
----	------	-------	-------



A

L

P

A

C

A

LAMINA EN HOJA



A
L
P
A
C
A

CALIBRES	MILÉSIMAS	MILIMETROS	LARGO (M) ANCHO (CM)	
			DIMENSIÓNES	TEMPLES
14	0.083	2.108	2.44 X 61	Suave
16	0.065	1.651	2.44 X 61	Suave
18	0.049	1.245	2.44 X 61	Suave
20	0.035	0.889	2.44 X 61	Duro
22	0.028	0.711	2.44 X 61	Duro
24	0.022	0.559	2.44 X 61	Duro
26	0.018	0.457	2.44 X 61	Duro
28	0.014	0.356	2.44 X 61	Duro
30	0.012	0.305	2.44 X 61	Duro



Productos de COBRE

ALAMBRE DE REDONDO



C
O
B
R
E

CALIBRES	MILÉSIMAS	MILIMETROS	TEMPLES
8	.165	4.191	Suave
12	.109	2.769	Suave
16	.065	1.651	Suave
24	.022	0.559	Suave



LAMINA EN HOJA




CALIBRES	MILÉSIMAS	MILIMETROS	LARGO (M) ANCHO (CM)	
			DIMENSIÓNES	TEMPLES
14	0.083	2.108	2.44 X 61	Suave
16	0.065	1.651	2.44 X 61	Suave
18	0.049	1.245	2.44 X 61	Suave
20	0.035	0.889	2.44 X 61	Duro
22	0.028	0.711	2.44 X 61	Duro
24	0.022	0.559	2.44 X 61	Duro

C
O
B
R
E

LAMINA EN ROLLO



CALIBRES	MILÉSIMAS	MILIMETROS	ANCHO (CM)	
			DIMENSIÓNES	TEMPLES
22	0.028	0.711	45	Duro
24	0.022	0.559	45	Duro
26	0.018	0.457	45	Suave
30	0.012	0.305	45	Duro 1/4



C
O
B
R
E



Productos de COMPLEMENTO

SOLDADURA DE PLATA




PULGADAS	MILÉSIMAS	MILÍMETROS	PORCENTAJE	PRESENTACIÓN
1/16	0.062	1.590	30%	Varilla / Rollo
1/16	0.062	1.590	15%	Varilla

SOLDADURA DE FÓSFORO EN VARILLA Y POLVO



C
O
M
P
L
E
M
E
N
T
O
S



COMPOSICIÓN

FÓSFORO	7.2%
COBRE	92.8%

PULGADAS	MILÉSIMAS	MILÍMETROS	LARGO		CONCEPTO
			CENTIMETROS		
3/32	0.093	2.380	50		Gruesa
1/16	0.062	1.560	50		Delgada

SOLDADURA DE BRONCE



PULGADAS	MILÉSIMAS	MILÍMETROS
3/32	0.093	2.380
1/8	0.125	3.180



FUNDENTE STAY-SILV

FUNDENTE PARA PLATA

227 MILIRAMOS



C
O
M
P
L
E
M
E
N
T
O
S

DISCOS CP




ENTRADA DE DISCO
DIAMETRO X PULGADAS

DIMENSIÓN DE DISCO
DIAMETRO X PULGADAS

1/2
1/2
1/2
1/2

6"
8"
10"
12"



SIXAL DE MEZCLILLA




ENTRADA DE DISCO
DIAMETRO X PULGADAS

DIMENSIÓN DE DISCO
DIAMETRO X PULGADAS

1/2
1/2

8"
12"



SIXAL TRATADO




ENTRADA DE DISCO
DIAMETRO X PULGADAS

DIMENSIÓN DE DISCO
DIAMETRO X PULGADAS

1/2

8"



PASTAS EN BARRA



PASTA

FUNCIÓN

BLANCA PSB 104
VERDE PSV 104
CAFE PSC 100

LUSTRAR
LUSTRAR Y PULIR
PULIR





ARTEMET

30 años metalizando tus ideas

En Artemet siempre buscamos la
calidad y el servicio para nuestros
clientes.

GRUPO MOLRU, S.A. DE C.V.



+521 3316995197



ventas@artemet.com.mx



@Artemet.metales

www.artemet.com.mx